




















## OBJAŚNIENIA ZNAKÓW I SKRÓTÓW W SIECIOWYM RJP 2007/2008

## CZEŚĆ I. W rubrykach rozkładu jazdy pociągów

	- pociąg EuroCity - obowiązuje dopłata
	- pociąg InterCity - obowiązuje dopłata
<b>EN</b>	- pociąg EuroNight - pociąg komunikacji międzynarodowej kursujący nocą, zestawiony z wagonów: 
<b>Ex</b>	- pociąg ekspresowy - obowiązuje dopłata
<b>TLK</b>	- <b>Tanie Linie Kolejowe</b> - obowiązuje dopłata na miejsce
<b>R, I, S, C, W, M</b>	- przed nr poc. - Przewoźnik: <b>R</b> - Spółka "PKP Przewozy Regionalne", <b>I</b> - Spółka "PKP Intercity", <b>S</b> - Spółka "PKP Szybka Kolej Miejska w Trójmieście" (SKM), <b>C</b> - PKP Cargo S.A., <b>P</b> - PCC RAIL S.A., <b>M</b> - Spółka "Koleje Mazowieckie-KM"
	- pociąg komunikacji międzynarodowej, zestawiony z wagonów: 
	- autobus szynowy
	- autobus kolejowej komunikacji samochodowej (KKS)
	- pociąg prowadzony lokomotywą parową
<b>1-2, 1, 2</b>	- pod numerem pociągu - pociąg z wagonami klasy 1 i 2, 1 lub 2
<b>A</b>	- kursuje od poniedziałku do piątku
<b>B</b>	- kursuje od poniedziałku do piątku i w niedziele (codziennie oprócz sobót)
<b>C</b>	- kursuje w soboty, niedziele i święta
<b>D</b>	- kursuje od poniedziałku do piątku oprócz świąt
<b>E</b>	- kursuje od poniedziałku do soboty oprócz świąt
<b>F</b>	- kursuje po ogłoszeniu
<b>G</b>	- kursuje do odwołania
<b>+</b>	- kursuje w dni świąteczne (niedziele i święta) tj. ⑦ i 25, 26.XII, 1.I, 24.III, 1, 3, 23.V, 15.VIII, 1.XI;
	- pociąg może być odwołany na czas trwania robót po uprzednim ogłoszeniu lub może ulec opóźnieniu
<b>①, ②, .. ⑦</b>	- kursuje w niektóre dni tygodnia (poniedziałek, wtorek ... niedziela)
<b>R</b>	- pociąg wyłącznie z miejscami rezerwowanymi - obowiązuje dopłata lub bilet na miejsce do siedzenia
<b>R</b>	- pociąg częściowo z miejscami rezerwowanymi - obowiązuje dopłata
<b>RF</b>	- rezerwacja miejsc fakultatywna (na życzenie), pasażerowie z rezerwacją mają, pierwszeństwo w zajmowaniu miejsc po dokonaniu dopłaty
<b>K</b>	- po dokonaniu opłaty przewożone są w pociągu przesyłki konduktorskie
	- pociąg prowadzi wagony do przewozu samochodów osobowych
	- pociąg prowadzi wagon do przewozu rowerów i sprzętu sportowego
	- pociąg prowadzi wagony do przewozu osób niepełnosprawnych na wózkach
	- usługi gastronomiczne w pociągu (dania zimne i gorące)
	- mini bar w pociągu
	- pociąg prowadzi wagon lub wagony komunikacji bezpośredniej np. klasy 2
	- pociąg prowadzi wagon sypialny
	- pociąg prowadzi wagon z miejscami do leżenia
	- kontrola paszportowa i celna podczas jazdy pociągu
<b>-</b>	- w rubrykach z lewej strony godzin - pociąg wyłącznie z miejscami rezerwowanymi - obowiązuje dopłata
	- z lewej strony godzin i minut - pociąg nie kursuje codziennie

- | - zamiast godzin i minut - pociąg nie zatrzymuje się
- ( - zamiast godzin i minut - pociąg jedzie inną drogą
- ..... - przedzielenie czasu rozkładu jazdy tego samego pociągu - zmiana numeru pociągu
- - - - - - - przedzielenie czasu rozkładu jazdy - połączenie pośrednie (z przesiadaniem)
- - oddzielenie rozkładu jazdy różnych pociągów w tej samej rubryce
- ↳ - połączenie bezpośrednie bez przesiadania
- 1** ÷ **55** - odnośniki zawierające np. relacje pociągu, termin kursowania itp.
- CMK** - Centralna Magistrala Kolejowa - tab. **100**

### Część II. W rubrykach tabel z nazwami stacji i przystanków

#### Z lewej strony nazw stacji:

**km** - odległość w kilometrach

#### Z prawej strony nazw stacji:

- - stacja graniczna - kontrola paszportowa, celna i dewizowa
- o** - odjazd
- ↓** - odjazd
- p** - przyjazd
- 110,608** - numery przy nazwach stacji oznaczają tabele zawierające szczegółowy rozkład jazdy pociągów na przyległych odcinkach
- itp.** -
- - krótki peron - nie wszystkie wagony mieszczą się przy krawędzi peronu, wsiadanie i wysiadanie powinno odbywać się do i z wagonów stojących w granicach peronu
- WEZ** - czas zachodnioeuropejski
- MEZ** - czas środkowoeuropejski
- OEZ** - czas wschodnioeuropejski
- MZ** - czas moskiewski
- ČD** - stacja Kolei Czeskich
- BC** - stacja Kolei Białoruskich
- DB** - stacja Niemieckiej Kolei Związkowej
- LG** - stacja Kolei Litewskich
- UŽ** - stacja Kolei Ukraińskich
- RŽD** - stacja Kolei Rosyjskich
- ŽSR** - stacja Kolei Republiki Słowackiej